

# TEKin työmarkkinatutkimus TMT 2020

(Tuunia Keränen, tuunia.keranen@tek.fi)



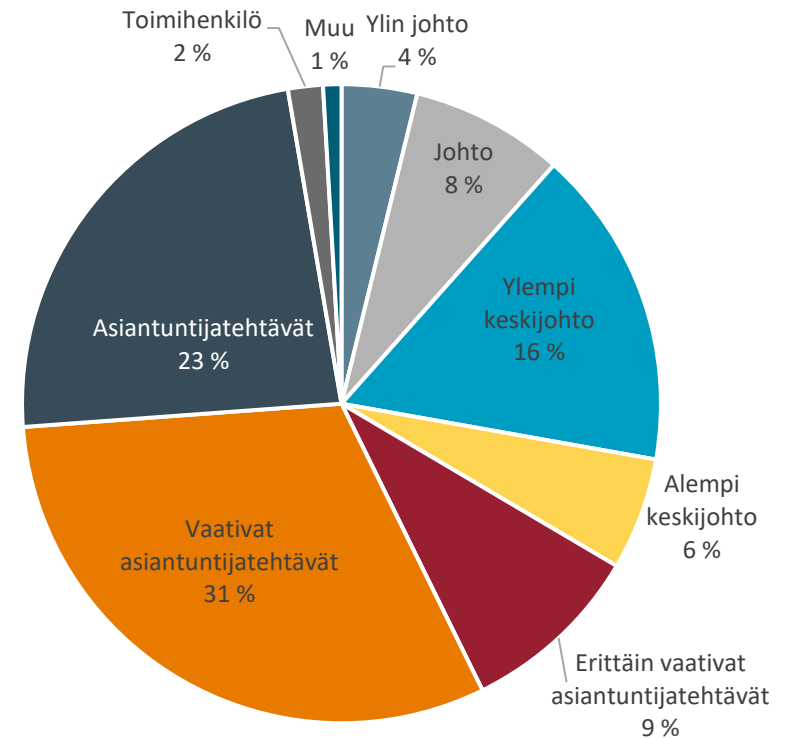
# TEKin työmarkkinatutkimus 2020

- Kysely tehtiin loka-marraskuussa 2020
- Kohderyhmänä työmarkkinoilla olevat TEKin jäsenet
- Vastaajia noin 9500, vastausprosentti noin 21
- Erilaiset vastauspolut työmarkkina-aseman mukaan (palkkatyössä olevat, yrittäjät, työttömät)
- Teemoina palkka-avoimuus ja koronan vaikutus työhön

# Vastaajien taustaa

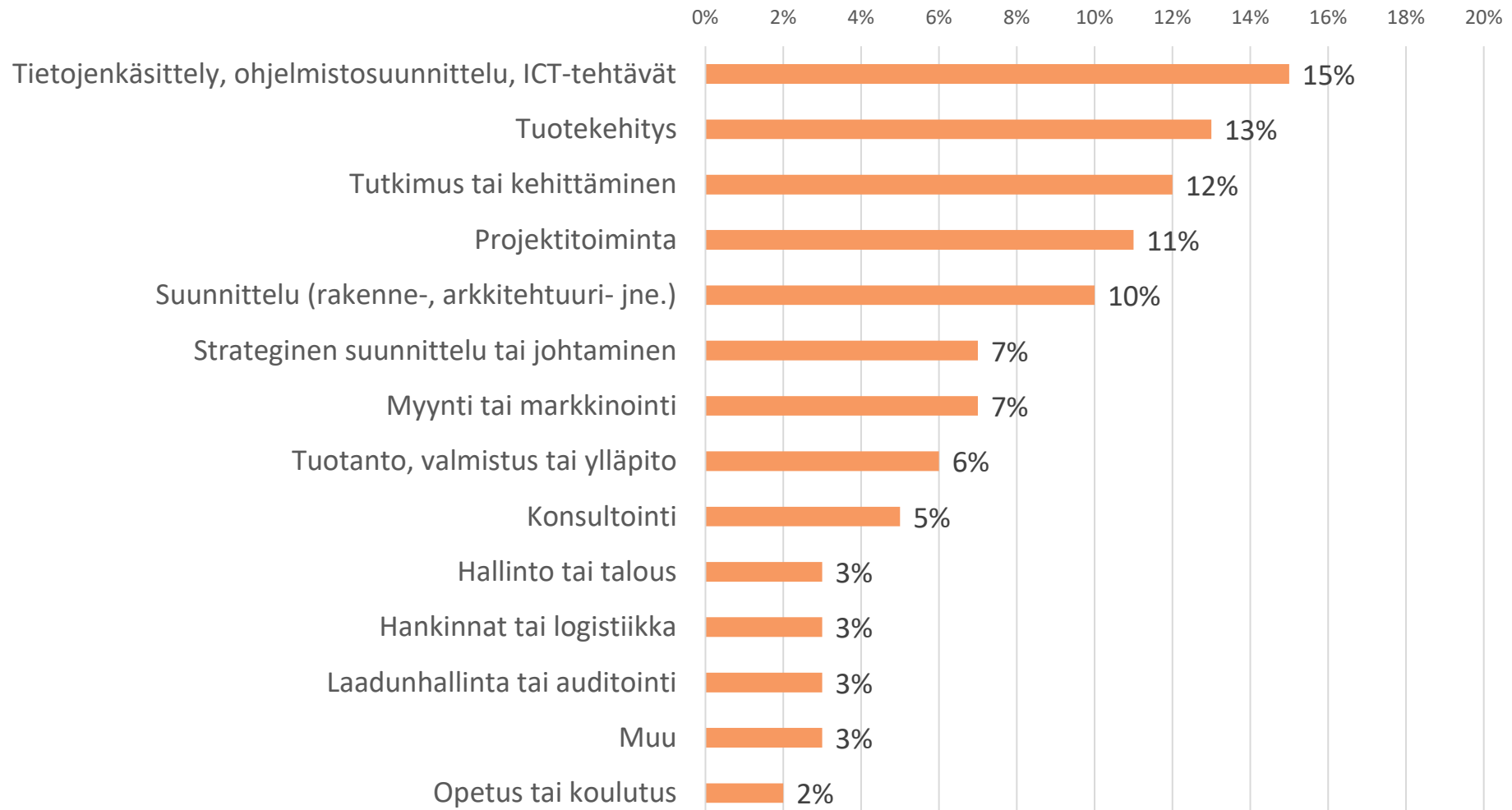
Naisten osuus	24 %
Mediaani-ikä	41 vuotta
Kokopäivätyössä	88 %
Ylin tutkinto	
DI	79 %
Arkkitehti	3 %
FM	6 %
Jatkotutkinto	9 %
Toimiasema	
Asiantuntija	64 %
Keskijohto	22 %
Johto	12 %
Työnantajan sektori	
Yksityinen	85 %
Yliopisto	4 %
Valtio	6 %
Kunta	6 %

Kokopäivätyössä olleiden vastaajien toimiasema



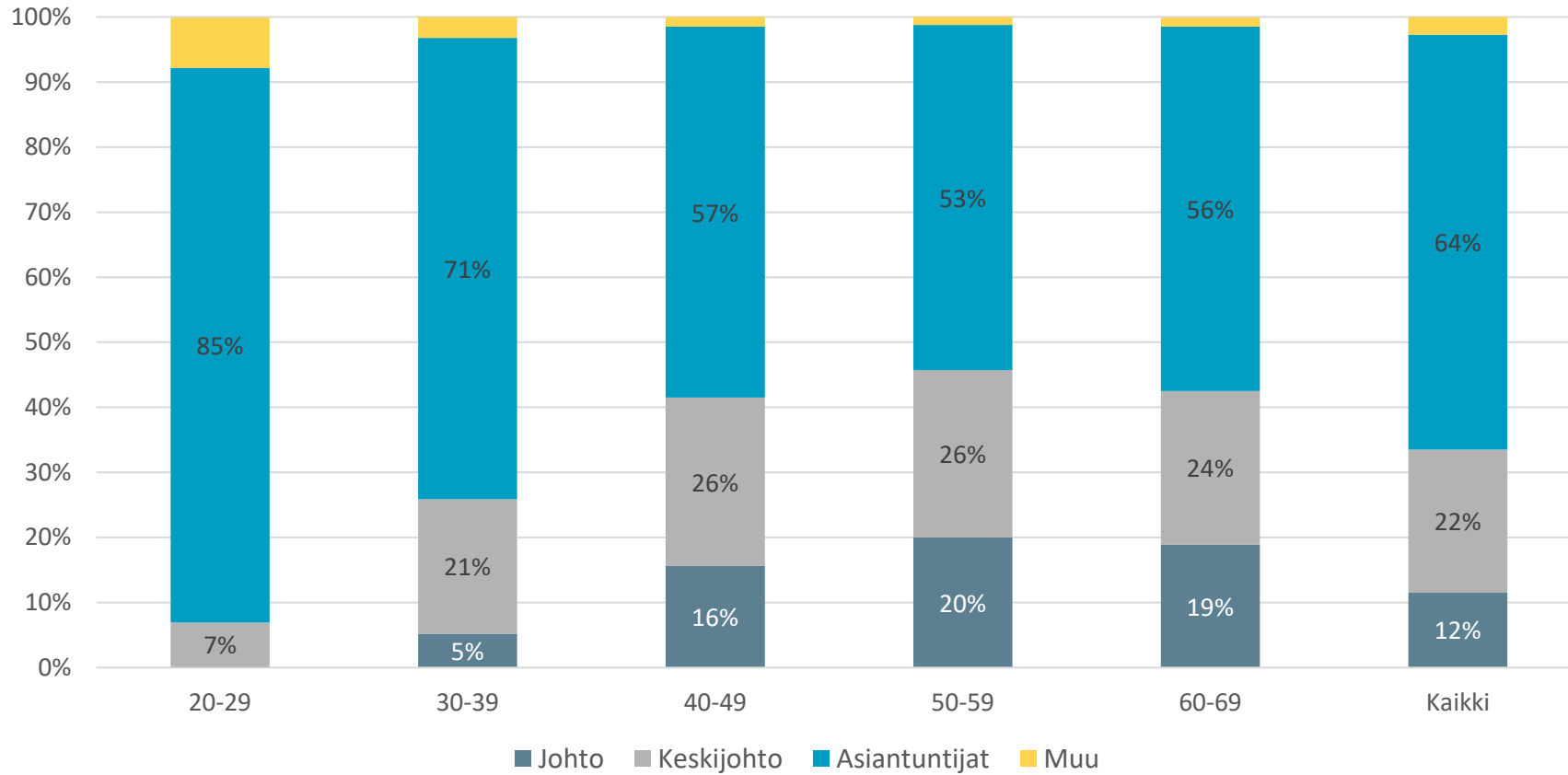
# Tekkiläiset työskentelevät monipuolisissa tehtävissä

## Pääasiallinen tehtävä



# Kokemus tuo lisää vastuuta

Toimiasema kokopäivätyössä ikäryhmittäin



# Mediaanipalkka nousi 2 prosenttia

## PÄÄTOIMEN KUUKAUSIANSIO<sup>1</sup> LOKAKUUSSA 2020

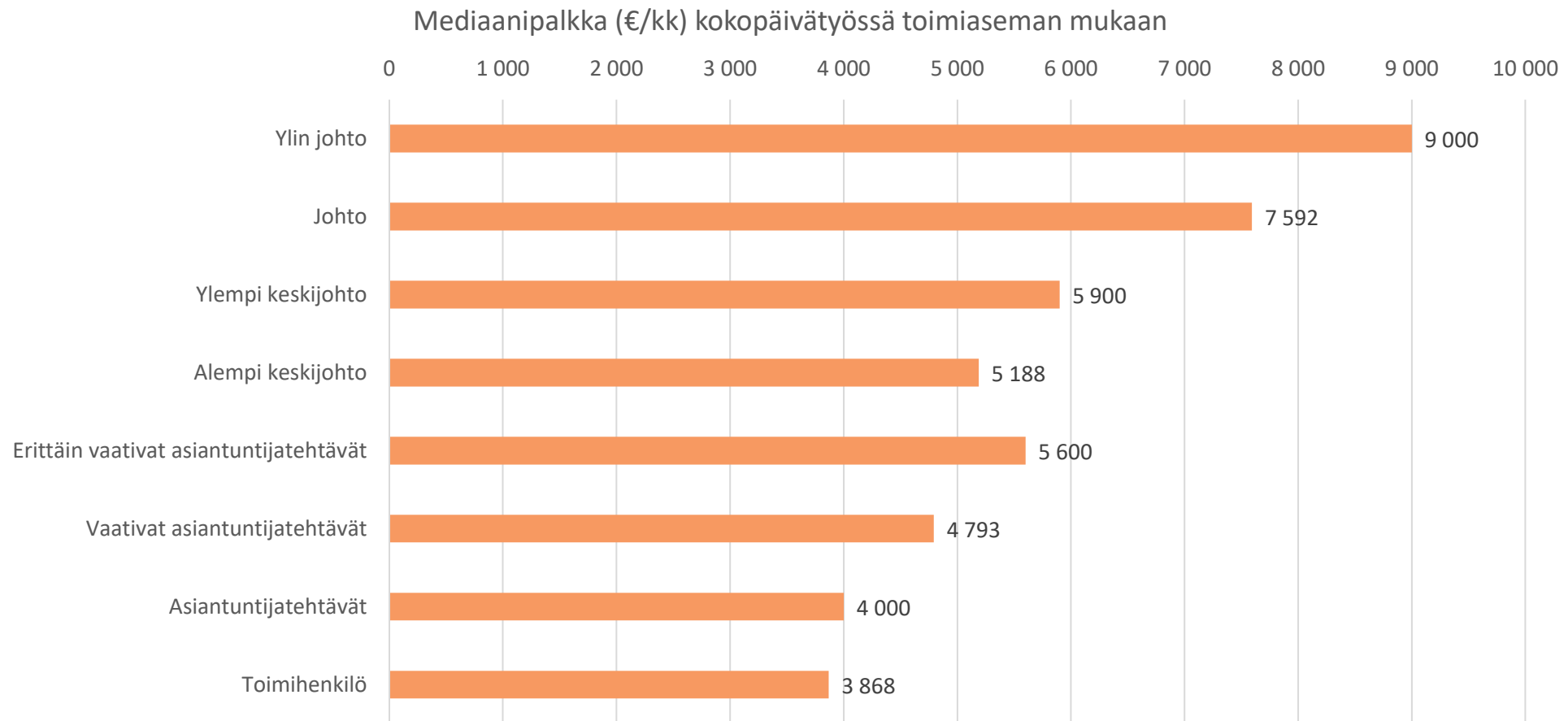
	Mediaani-ikä	Mediaanipalkka, €	Keskipalkka <sup>2</sup> , €	Mediaanipalkan muutos, %
Kaikki vastaajat	41	5 070	5 520 ± 45	2,0
Diplomi-insinöörit <sup>3</sup>	41	5 100	5 564 ± 51	2,3
Arkkitehdit <sup>3</sup>	46	4 500	4 691 ± 147	1,4
Matem.-luonnont. maisteritutkinto <sup>3</sup>	42	4 600	4 869 ± 122	-3,9
Lisensiaatin tai tohtorin tutkinto	46	5 493	5 977 ± 150	3,6

1) säännöllisen työajan kuukausiansio kokopäivätyössä toistaiseksi voimassa olevassa työsuhteessa

2) 95 %:n todennäköisyyttä vastaava luottamusväli

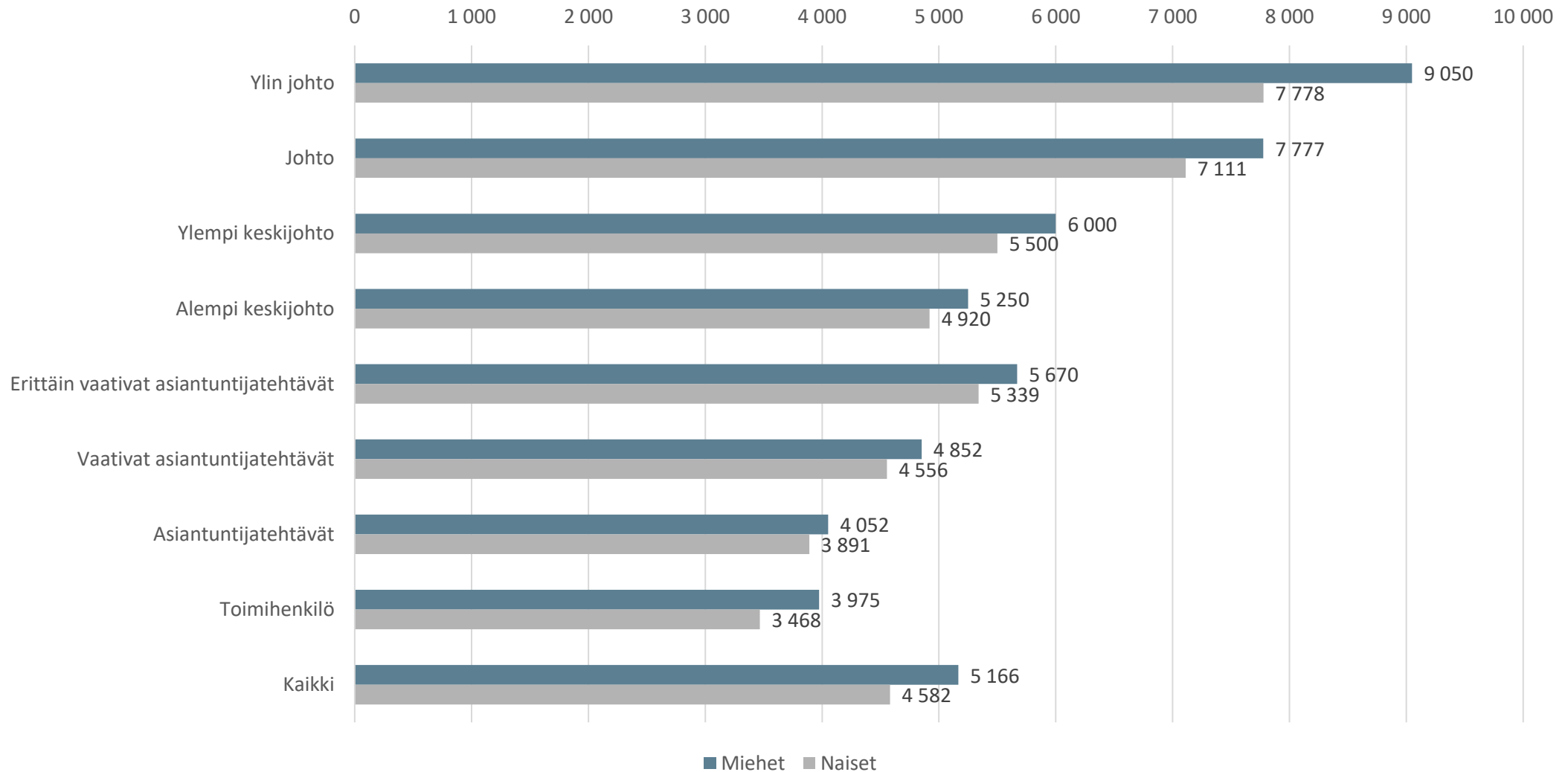
3) ei tieteellistä jatkotutkintoa

# Mitä vaativampi tehtävä, sitä isompi palkka



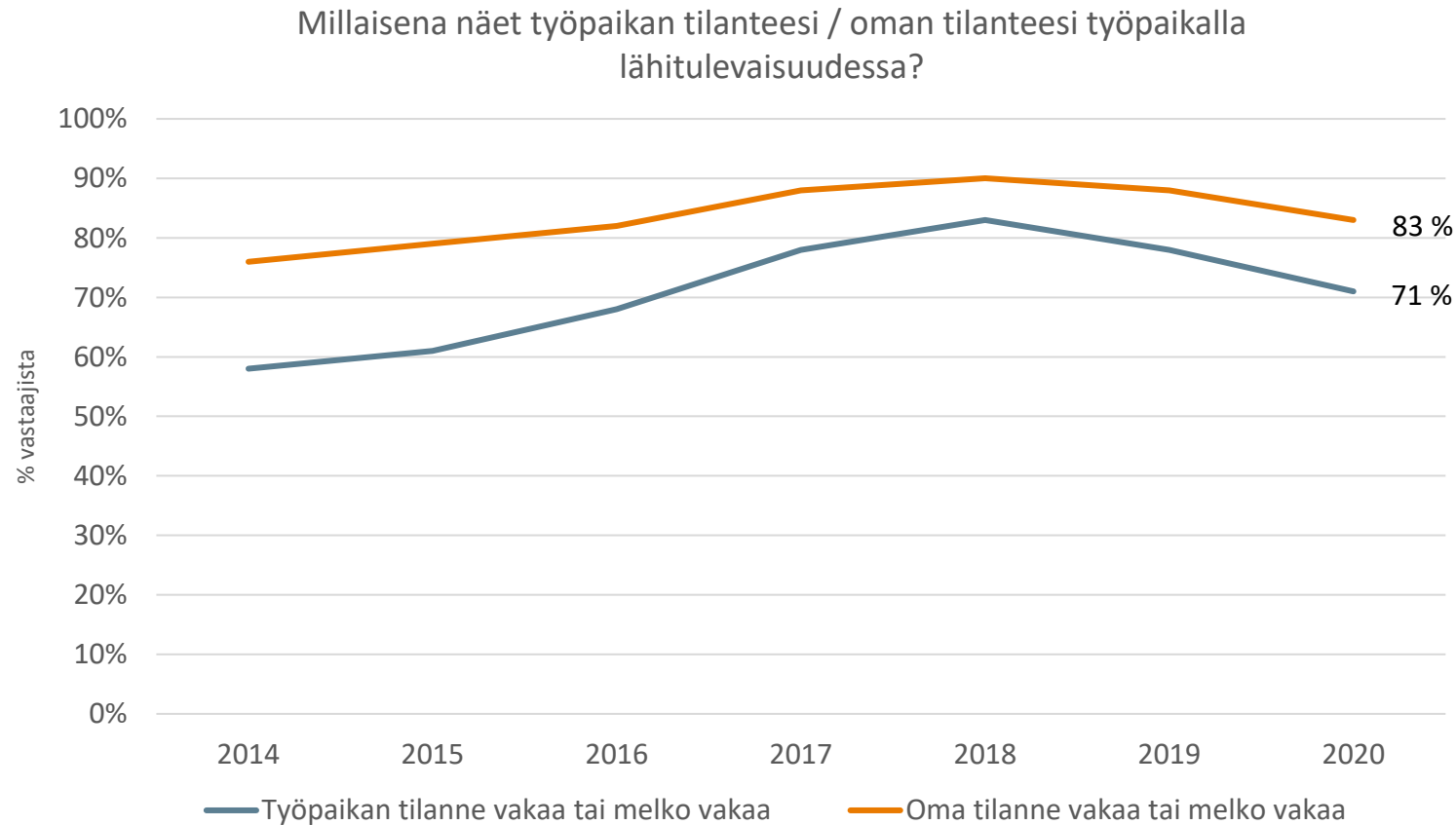
# Miesten ja naisten palkoissa on eroa

Miesten ja naisten mediaanipalkka (€/kk) kokopäivätyössä toimiaseman mukaan





# Korona heikensi näkymiä – myös lomautukset olivat lisääntyneet





TEKNIIKAN  
AKATEEMISET